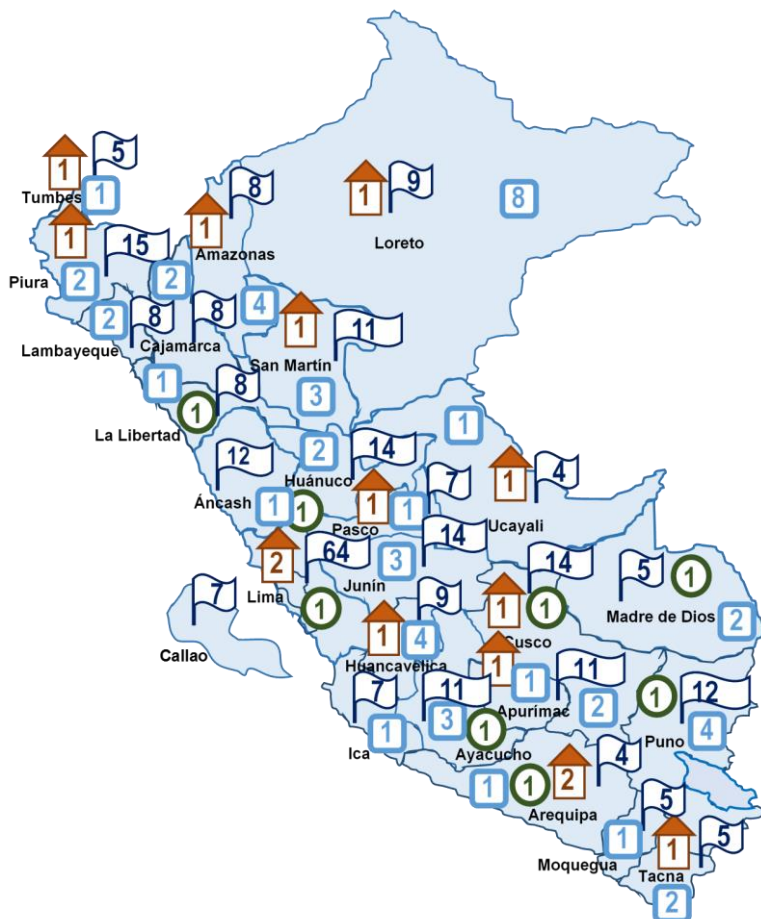


# CARTILLA ESTADÍSTICA

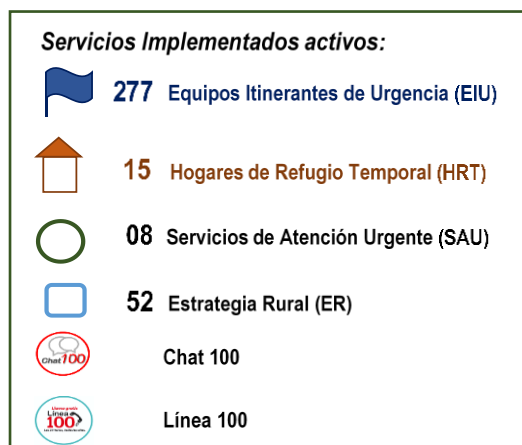
16 de marzo al 30 de junio 2020  
ESTADO DE EMERGENCIA NACIONAL

## Cifras de Violencia (durante aislamiento social)

### I. Cobertura de los servicios del Programa Nacional AURORA



A través de la Resolución de la Dirección Ejecutiva N° 20-2020-MIMP-AURORA-DE, se identificó y declaró servicios esenciales de atención de la violencia contra las mujeres e integrantes del grupo familiar, a fin de ampliar la cobertura en la intervención de los casos a nivel nacional; en ese sentido, del **16 de marzo al 30 de junio** el Programa Nacional Aurora ha implementado los siguientes servicios esenciales a nivel nacional, con **presencia en el 100% de los departamentos del País**.



### II. Casos de violencia atendidos por el Equipo Itinerante de Urgencia/<sup>1</sup>

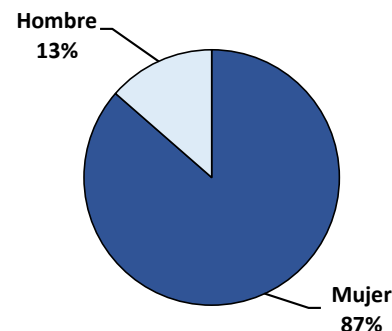
Del **17 de marzo al 30 de junio 2020**, se han atendido **8,625** casos de violencia contra las mujeres y los integrantes del grupo familiar por los Equipos Itinerantes de Urgencia (EIU), de los cuales **7,470 (87%)** casos corresponden a mujeres y **1,155 (13%)** casos a hombres.



Mujer  
**7,470**  
casos



Hombre  
**1,155**  
casos



<sup>1</sup> El Equipo Itinerante de Urgencia presta servicios a partir del 17 de marzo de 2020.

## 2.1 Casos según Grupos de Edad



### Niños, niñas y adolescentes (0 a 17 años)

Entre el **17 de marzo al 30 de junio 2020** se han atendido **2,805** casos de violencia contra niños, niñas y adolescentes, de los cuales **1,945 (69.3%)** casos corresponden a mujeres y **860 (30.7%)** casos a hombres.



### Personas adultas (18 a 59 años)

Entre el **17 de marzo al 30 de junio 2020** se han atendido **5,403** casos de violencia contra personas adultas, de los cuales **5,225 (96.7%)** casos corresponden a mujeres y **178 (3.3%)** casos a hombres.



### Personas adultas mayores (60 a más años)

Entre el **17 de marzo al 30 de junio 2020** se han atendido **417** casos de violencia contra personas adultas mayores, de los cuales **300 (71.9%)** casos corresponden a mujeres y **117 (28.1%)** casos a hombres.

## 2.2 Casos según Tipo de Violencia



### Violencia Económica o Patrimonial

Entre el **17 de marzo al 30 de junio 2020** se han atendido **28** casos de violencia económica o patrimonial, de los cuales **18 (64.3%)** casos corresponden a mujeres y **10 (35.7%)** a hombres.



### Violencia Psicológica

Entre el **17 de marzo al 30 de junio 2020** se han atendido **3,076** casos de violencia psicológica, de los cuales **2,507 (81.5%)** casos corresponden a mujeres y **569 (18.5%)** a hombres.



### Violencia Física

Entre el **17 de marzo al 30 de junio 2020** se han atendido **4,255** casos de violencia física, de los cuales **3,747 (88.1%)** casos corresponden a mujeres y **508 (11.9%)** a hombres.



### Violencia Sexual

Entre el **17 de marzo al 30 de junio 2020** se han atendido **1,266** casos de violencia sexual, de los cuales **1,198 (94.6%)** casos corresponden a mujeres y **68 (5.4%)** a hombres.

## 2.3 Casos de Violencia Sexual y Violación Sexual

### Violencia Sexual

De los **1,266** casos de violencia sexual atendidos por el Equipo Itinerante de Urgencia entre el 17 de marzo al 30 de junio 2020, **659** casos corresponden a Violación Sexual, **447** casos corresponden a Actos Contra el Pudor, **48** casos corresponden a Hostigamiento Sexual, **30** casos corresponden a Acoso Sexual en Espacios Públicos y **146** casos corresponden a Otros Tipos de Violencia Sexual.

*Nota: Es necesario precisar que estos datos son de respuesta múltiple, por lo que un caso puede contar con varias características o manifestaciones de la violencia sexual.*

### Violación Sexual

De los **659** casos de violación sexual atendidos por el Equipo Itinerante de Urgencia entre el 17 de marzo al 30 de junio 2020, **456 (69.2%)** casos corresponden a Niños, Niñas y Adolescentes, **198 (30.0%)** corresponden a personas adultas y **5 (0.8%)** caso corresponde a una persona adulta mayor.

### III.

## Acciones Preventivas Promocionales realizados por los CEM

Entre el **16 de marzo al 30 de junio 2020**, se han logrado informar a nivel nacional un total de **100,598** personas en relación a temas frente a la violencia contra las mujeres, los integrantes del grupo familiar y personas afectadas por violencia sexual.



**100,598**  
Personas  
Informadas



Mujeres  
**47,084**  
(47%)



Hombres  
**53,514**  
(53%)

### 3.1 Acciones preventivas promocionales según Línea de Acción

De las **14,030** acciones preventivas promocionales entre el 16 de marzo al 30 de junio 2020, **164 (1.2%)** son de **articulación interinstitucional y comunitaria**, **1,328 (9.5%)** son de **trabajo con hombres**, **3 (0.02%)** son de **acciones de incidencia con autoridades**, **702 (5.0%)** son de **acciones de sensibilización de la campaña adultos**, **7,700 (54.9%)** son de **acciones de comunicación para el cambio de comportamiento**, **172 (1.2%)** son de **acciones de movilización masiva, artísticas, culturales y edu-entretenimiento**, **495 (3.5%)** son de **prevención en la comunidad educativa**, **800 (5.7%)** son de **empoderamiento económico**, **677 (4.8%)** son de **fortalecimiento organizacional comunitario**, **748 (5.3%)** son de **desarrollo de capacidades** y **1,122 (8.0%)** son de **fortalecimiento de habilidades de decisión**, **118 (0.8%)**, son de **acciones socio educativas "QSVMD"** y **1 (0.01%)** son de **estrategia preventiva en Tambos**.

### 3.2 Personas informadas según Grupos de Edad



#### Niños, niñas y adolescentes (0 a 17 años)

Entre el 16 de marzo al 30 de junio 2020 se han informado a **1,865** niños, niñas y adolescentes, de los cuales **1,141 (61.2%)** son mujeres y **724 (38.8%)** son hombres.



#### Personas jóvenes y adultas (18 a 59 años)

Entre el 16 de marzo al 30 de junio 2020 se han informado a **96,419** personas jóvenes y adultas, de los cuales **44,451 (46.1%)** son mujeres y **51,968 (53.9%)** son hombres.



#### Personas adultas mayores (60 a más años)

Entre el 16 de marzo al 30 de junio 2020 se han informado a **2,314** personas adultas mayores, de los cuales **1,492 (64.5%)** son mujeres y **822 (35.5%)** son hombres.

### 3.3 Participantes en los procesos sostenidos

Entre el 16 de marzo al 30 de junio 2020 se han registrado **10** personas que concluyeron procesos sostenidos de la línea de acción "**Fortalecimiento organizacional comunitario**" y **19** personas que concluyeron procesos sostenidos de la línea de acción "**Empoderamiento económico**".

## IV. Casos de Víctimas de Femicidio y Tentativa de Femicidio

Entre el 16 de marzo al 30 de junio 2020, a través de los servicios del Programa Nacional AURORA se reportaron:

**30** Casos de **víctimas con características de femicidio**.



Entre el 16 de marzo al 30 de junio 2020, a través de los servicios del Programa Nacional AURORA se reportaron:

**56** Casos de **tentativa de femicidio**.



Los casos de **víctimas con características de femicidio** tienen mayor incidencia en los siguientes departamentos:

**Lima Metropolitana** con 4 casos, **Ayacucho** y **Junín** con 3 casos, **Arequipa**, **Callao**, **Huánuco**, **Puno** y **Tumbes** con 2 casos cada uno, y **Amazonas**, **Ancash**, **Apurímac**, **Cajamarca**, **Cusco**, **Huancavelica**, **La Libertad**, **Lambayeque**, **Piura** y **Tacna** con 1 caso cada uno.

Los casos de **tentativa de femicidio** tienen mayor incidencia en los siguientes departamentos:

**Lima Metropolitana** con 11 casos, **Junín** con 6 casos, **Ancash** y **Lima Provincia** con 4 casos cada uno, **Tumbes** con 3 casos, **Apurímac**, **Arequipa**, **Cusco**, **Huánuco**, **Ica**, **Pasco**, **Piura**, **Puno**, **San Martín** y **Ucayali** con 2 casos cada uno, **Amazonas**, **Ayacucho**, **Cajamarca**, **Callao**, **Huancavelica**, **La Libertad**, **Lambayeque** y **Loreto** con 1 caso cada uno.

## V. Línea 100



Entre el 16 de marzo al 30 de junio 2020, se atendieron **69,395** llamadas telefónicas a través de la **Línea 100** informando hechos de violencia contra las mujeres, integrantes del grupo familiar y violencia sexual, donde el **78%** de las llamadas informaron que la víctima es una mujer, y el **22%** de las llamadas informaron que la víctima es un hombre.

## VI. Servicio de Atención Urgente (SAU)

Entre el 16 de marzo al 30 de junio 2020, se atendieron **1,499** casos a través de los Servicios de Atención Urgente, los cuales según Sede se tiene al **SAU Lima** (504 casos), **SAU La Libertad** (109 casos), **SAU Huánuco** (163 casos), **SAU Puno** (144 casos), **SAU Ayacucho** (189 casos), **SAU Arequipa** (118 casos), **SAU Cusco** (189 casos) y **SAU Madre de Dios** (83 casos).

De total de estos casos el **0.2%** fue por **violencia económica o patrimonial**, el **39.4%** por **violencia psicológica**, el **42.0%** por **violencia física** y el **18.4%** por **violencia sexual**.

## VII. Estrategia Rural

Entre el 16 de marzo al 30 de junio 2020, se derivaron **349** casos de violencia contra las mujeres, integrantes del grupo familiar y violencia sexual, al sistema local de atención y protección en zona rural.

Del total de estos casos, **6 (2%)** fueron **violencia económica o patrimonial**, **137 (39%)** fueron por **violencia psicológica**, **162 (46%)** fueron por **violencia física** y **44 (13%)** por **violencia sexual**.