

CARTILLA ESTADÍSTICA

16 de marzo al 30 de setiembre 2020
ESTADO DE EMERGENCIA NACIONAL



Cifras de Violencia (durante aislamiento social)

I. Cobertura de los servicios del Programa Nacional AURORA



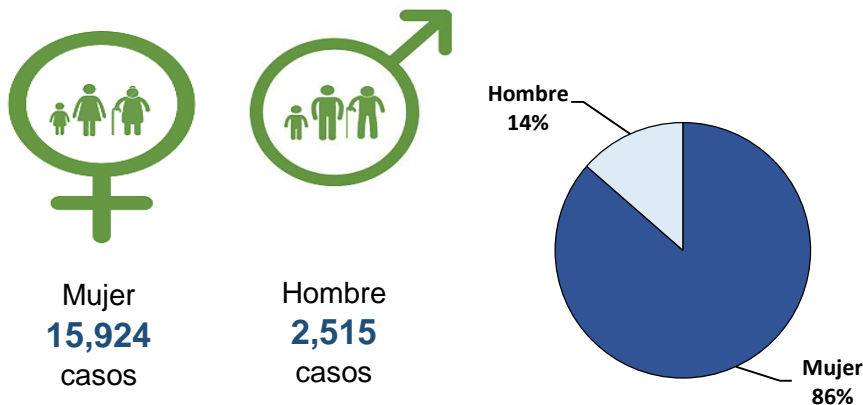
A través de la Resolución de la Dirección Ejecutiva N° 20-2020-MIMP-AURORA-DE, se identificó y declaró servicios esenciales de atención de la violencia contra las mujeres e integrantes del grupo familiar, a fin de ampliar la cobertura en la intervención de los casos a nivel nacional; en ese sentido, del **16 de marzo al 30 de setiembre** el Programa Nacional Aurora ha implementado los siguientes servicios esenciales a nivel nacional, con **presencia en el 100% de los departamentos del País**.

Servicios Implementados activos:

-  **72** Equipos Itinerantes de Urgencia (EIU)
-  **15** Hogares de Refugio Temporal (HRT)
-  **08** Servicios de Atención Urgente (SAU)
-  **53** Estrategia Rural (ER)
-  **Chat 100**
-  **Línea 100**

II. Casos de violencia atendidos por el Equipo Itinerante de Urgencia^{/1}

Del **17 de marzo al 30 de setiembre 2020**, se han atendido **18,439** casos de violencia contra las mujeres y los integrantes del grupo familiar por los Equipos Itinerantes de Urgencia (EIU), de los cuales **15,924 (86%)** casos corresponden a mujeres y **2,515 (14%)** casos a



/1 El Equipo Itinerante de Urgencia presta servicios a partir del 17 de marzo de 2020.

2.1 Casos según Grupos de Edad



Niños, niñas y adolescentes (0 a 17 años)

Entre el **17 de marzo al 30 de setiembre 2020** se han atendido **5,883** casos de violencia contra niños, niñas y adolescentes, de los cuales **4,103 (69.7%)** casos corresponden a mujeres y **1,780 (30.3%)** casos a hombres.



Personas adultas (18 a 59 años)

Entre el **17 de marzo al 30 de setiembre 2020** se han atendido **11,508** casos de violencia contra personas adultas, de los cuales **11,056 (96.1%)** casos corresponden a mujeres y **452 (3.9%)** casos a hombres.



Personas adultas mayores (60 a más años)

Entre el **17 de marzo al 30 de setiembre 2020** se han atendido **1,048** casos de violencia contra personas adultas mayores, de los cuales **765 (73.0%)** casos corresponden a mujeres y **283 (27.0%)** casos a hombres.

2.2 Casos según Tipo de Violencia



Violencia Económica o Patrimonial

Entre el **17 de marzo al 30 de setiembre 2020** se han atendido **51** casos de violencia económica o patrimonial, de los cuales **37 (72.5%)** casos corresponden a mujeres y **14 (27.5%)** a hombres.



Violencia Psicológica

Entre el **17 de marzo al 30 de setiembre 2020** se han atendido **7,277** casos de violencia psicológica, de los cuales **5,994 (82.4%)** casos corresponden a mujeres y **1,283 (17.6%)** a hombres.



Violencia Física

Entre el **17 de marzo al 30 de setiembre 2020** se han atendido **8,418** casos de violencia física, de los cuales **7,356 (87.4%)** casos corresponden a mujeres y **1,062 (12.6%)** a hombres.



Violencia Sexual

Entre el **17 de marzo al 30 de setiembre 2020** se han atendido **2,693** casos de violencia sexual, de los cuales **2,537 (94.2%)** casos corresponden a mujeres y **156 (5.8%)** a hombres.

2.3 Casos de Violencia Sexual y Violación Sexual

Violencia Sexual

De los **2,693** casos de violencia sexual atendidos por el Equipo Itinerante de Urgencia entre el 17 de marzo al 30 de setiembre 2020, **1,394** casos corresponden a Violación Sexual, **992** casos corresponden a Actos Contra el Pudor, **101** casos corresponden a Hostigamiento Sexual, **71** casos corresponden a Acoso Sexual en Espacios Públicos, **9** casos corresponden a Pornografía, **9** casos corresponden a Trata con Fines de Explotación Sexual, y **292** casos corresponden a Otros Tipos de Violencia Sexual.

Nota: Es necesario precisar que estos datos son de respuesta múltiple, por lo que un caso puede contar con varias características o manifestaciones de la violencia sexual.

Violación Sexual

De los **1,394** casos de violación sexual atendidos por el Equipo Itinerante de Urgencia entre el 17 de marzo al 30 de setiembre 2020, **1,015 (72.8%)** casos corresponden a Niños, Niñas y Adolescentes, **370 (26.5%)** corresponden a personas adultas y **9 (0.6%)** caso corresponde a una persona adulta mayor.

III.

Acciones Preventivas Promocionales realizados por los CEM

Entre el **16 de marzo al 30 de setiembre 2020**, se han logrado informar a nivel nacional un total de **344,573** personas en relación a temas frente a la violencia contra las mujeres, los integrantes del grupo familiar y personas afectadas



344,573
Personas
Informadas



Mujeres
176,334
(51%)



Hombres
168,239
(49%)

3.1 Acciones preventivas promocionales según Línea de Acción

De las **36,695** acciones preventivas promocionales entre el 16 de marzo al 30 de setiembre 2020, **561 (1.5%)** son de **articulación interinstitucional y comunitaria**, **3,850 (10.5%)** son de **trabajo con hombres**, **14 (0.04%)** son de **acciones de incidencia con autoridades**, **2,721 (7.4%)** son de **acciones de sensibilización de la campaña adultos**, **12,611 (34.4%)** son de **acciones de comunicación para el cambio de comportamiento**, **696 (1.9%)** son de **acciones de movilización masiva, artísticas, culturales y edu-entretenimiento**, **4,912 (13.4%)** son de **prevención en la comunidad educativa**, **2,154 (5.9%)** son de **empoderamiento económico**, **1,999 (5.4%)** son de **fortalecimiento organizacional comunitario**, **2,811 (7.7%)** son de **desarrollo de capacidades**, **3,454 (9.4%)** son de **fortalecimiento de habilidades de decisión**, **909 (2.5%)**, son de **acciones socio educativas "QSVMD"** y **3 (0.01%)** son de **estrategia preventiva en Tambos**.

3.2 Personas informadas según Grupos de Edad



Niños, niñas y adolescentes (0 a 17 años)

Entre el 16 de marzo al 30 de setiembre 2020 se han informado a **34,320** niños, niñas y adolescentes, de los cuales **19,198 (55.9%)** son mujeres y **15,122 (44.1%)** son hombres.



Personas jóvenes y adultas (18 a 59 años)

Entre el 16 de marzo al 30 de setiembre 2020 se han informado a **304,787** personas jóvenes y adultas, de los cuales **153,612 (50.4%)** son mujeres y **151,175 (49.6%)** son hombres.



Personas adultas mayores (60 a más años)

Entre el 16 de marzo al 30 de setiembre 2020 se han informado a **5,466** personas adultas mayores, de los cuales **3,524 (64.5%)** son mujeres y **1,942 (35.5%)** son hombres.

3.3 Participantes en los procesos sostenidos

Entre el 16 de marzo al 30 de setiembre 2020 se han registrado **10** personas que concluyeron procesos sostenidos de la línea de acción "**Fortalecimiento organizacional comunitario**", **379** personas que concluyeron procesos sostenidos de la línea de acción "**Empoderamiento económico**", **487** personas que concluyeron procesos sostenidos de la línea de acción "**Fortalecimiento de habilidades de decisión**" y **692** personas que concluyeron procesos sostenidos de la línea de acción "**Acciones socio educativas QSVMD**".

IV. Casos de Víctimas de Femicidio y Tentativa de Femicidio

Entre el 16 de marzo al 30 de setiembre 2020, a través de los servicios del Programa Nacional AURORA se reportaron:

60 Casos de **víctimas con características de femicidio**.



Entre el 16 de marzo al 30 de setiembre 2020, a través de los servicios del Programa Nacional AURORA (EIU, SAU, ER y CEM) se reportaron:

129 Casos de **tentativa de femicidio**.



Los casos de **víctimas con características de femicidio** tienen mayor incidencia en los siguientes departamentos:

Lima Metropolitana con 9 casos, **Ayacucho** con 7 casos, **Huánuco** con 5 casos **Junín**, **Piura**, con 4 casos cada uno, **Arequipa**, **Apurímac**, **La Libertad**, **Puno** con 3 casos cada uno **Cajamarca**, **Callao**, **Cusco**, **Lima Provincia**, **Tumbes**, **Ucayali**, con 2 casos cada uno, y, **Amazonas**, **Ancash**, **Loreto**, **Huancavelica**, **Lambayeque**, **Ica**, **Tacna** con 1 caso cada uno.

Los casos de **tentativa de femicidio** tienen mayor incidencia en los siguientes departamentos:

Lima Metropolitana con 30 casos, **Junín**, **Cusco** con 8 casos cada uno, **Ica** con 7 casos, **Lima Provincia**, **Arequipa** con 6 casos cada uno, **Ancash**, **Cajamarca** **La Libertad**, **Tumbes** con 5 casos cada uno, **Ayacucho**, **Callao**, **Huancavelica**, **Piura**, **Puno**, **San Martín** con 4 casos cada uno, **Amazonas**, **Apurímac**, **Huánuco**, **Pasco**, con 3 casos cada uno, **Lambayeque**, **Loreto**, **Tacna**, **Ucayali** con 2 casos cada uno.

V. Línea 100



Entre el 16 de marzo al 30 de setiembre 2020, se atendieron **145,998** llamadas telefónicas a través de la **Línea 100** informando hechos de violencia contra las mujeres, integrantes del grupo familiar y violencia sexual, donde el **79%** de las llamadas informaron que la víctima es una mujer, y el **21%** de las llamadas informaron que la

VI. Servicio de Atención Urgente (SAU)

Entre el 16 de marzo al 30 de setiembre 2020, se atendieron **3,103** casos a través de los Servicios de Atención Urgente, los cuales según Sede se tiene al **SAU Lima** (1,264 casos), **SAU La Libertad** (199 casos), **SAU Huánuco** (314 casos), **SAU Puno** (270 casos), **SAU Ayacucho** (281 casos), **SAU Arequipa** (279 casos), **SAU Cusco** (362 casos) y **SAU Madre de Dios** (134 casos).

De total de estos casos el **0.3%** fue por **violencia económica o patrimonial**, el **34.8%** por **violencia psicológica**, el **40.3%** por **violencia física** y el **24.7%** por **violencia sexual**.

VII. Estrategia Rural

Entre el 16 de marzo al 30 de setiembre 2020, se derivaron **984** casos de violencia contra las mujeres, integrantes del grupo familiar y violencia sexual, al sistema local de atención y protección en zona rural.

Del total de estos casos, **34 (3.5%)** fueron **violencia económica o patrimonial**, **376 (38.2%)** fueron por **violencia psicológica**, **433 (44.0%)** fueron por **violencia física** y **141 (14.3%)** por **violencia sexual**.

VIII.

Casos de violencia atendidos en los CEM ^{2/}

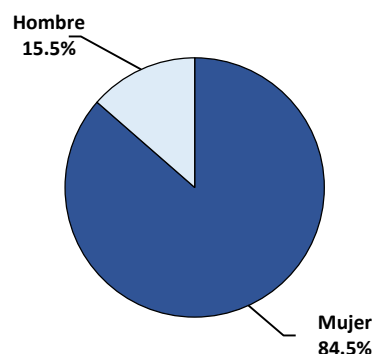
Entre julio a setiembre 2020, se han atendido **18,088** casos de violencia contra las mujeres y los integrantes del grupo familiar en los CEM, de los cuales **15,284 (84.5%)** casos corresponden a mujeres y **2,804 (15.5%)** casos a hombres.



Mujer
15,284
casos



Hombre
2,804
casos



^{2/} Los CEM no se encontraban operativo durante el Estado de Emergencia Nacional, a partir del mes de julio algunos CEM reanudan sus labores de manera presencial.

8.1 Casos según Grupos de Edad



Niños, niñas y adolescentes (0 a 17 años)

Entre julio a setiembre 2020 se han atendido **6,065** casos de violencia contra niños, niñas y adolescentes, de los cuales **4,100 (67.6%)** casos corresponden a mujeres y **1,965 (32.4%)** casos a hombres.



Personas adultas (18 a 59 años)

Entre julio a setiembre 2020 se han atendido **10,728** casos de violencia contra personas adultas, de los cuales **10,289 (95.9%)** casos corresponden a mujeres y **439 (4.1%)** casos a hombres.



Personas adultas mayores (60 a más años)

Entre julio a setiembre 2020 se han atendido **1,295** casos de violencia contra personas adultas mayores, de los cuales **895 (69.1%)** casos corresponden a mujeres y **400 (30.9%)** casos a hombres.

8.2 Casos según Tipo de Violencia



Violencia Económica o Patrimonial

Entre julio a setiembre 2020 se han atendido **76** casos de violencia económica o patrimonial, de los cuales **49 (64.5%)** casos corresponden a mujeres y **27 (35.5%)** a hombres.



Violencia Psicológica

Entre julio a setiembre 2020 se han atendido **8,457** casos de violencia psicológica, de los cuales **6,929 (81.9%)** casos corresponden a mujeres y **1,528 (18.1%)** a hombres.



Violencia Física

Entre julio a setiembre 2020 se han atendido **6,932** casos de violencia física, de los cuales **5,890 (85.0%)** casos corresponden a mujeres y **1,042 (15.0%)** a hombres.



Violencia Sexual

Entre julio a setiembre 2020 se han atendido **2,623** casos de violencia sexual, de los cuales **2,416 (92.1%)** casos corresponden a mujeres y **207 (7.9%)** a hombres.