











RESUMEN REGIONAL AREQUIPA





Programa Nacional AURORA
Periodo: Enero a Octubre, 2020

1. Indicadores y datos generales de la región

| | | |
|---|---|----------------|
|  | Capital | Arequipa |
| | Provincias | 8 |
| | Distritos | 109 |
|  | Población total 2017 ⁽¹⁾ | 1 382 730 |
|  | Hogares / Total hogares ⁽¹⁾ | 425 522 |
|  | Población femenina ⁽¹⁾ | 51,0% |
|  | Población niños, niñas y adolescentes. ⁽¹⁾ | 28,3% |
|  | Población de personas adultas mayores. ⁽¹⁾ | 12,5% |
|  | Proporción de menores de 5 años con desnutrición crónica (patrón de referencia OMS). ⁽²⁾ | 6,1% |
|  | Tasa de Mortalidad Infantil por mil nacidos vivos. ⁽⁵⁾ | 11/1 000 |
|  | Educación / Tasa de analfabetismo (15 y más años de edad). ⁽³⁾ | 3,4% |
|  | Pobreza / Incidencia de pobreza monetaria. ⁽⁴⁾ | 11,3 % - 13,8% |

(1) (3) Censo (2017) INEI./ (2) ENDES-INEI 2019 (4) ENAHO-INEI-2018 (5) ENDES-INEI 2018

2. Información provincial de la región


| Provincia | Población  | Mujeres  | Niños, niñas y adolescentes  | Personas adultas mayores  |
|--------------|--|--|---|---|
| Arequipa | 1 080 635 | 559 201 | 299 375 | 133 628 |
| Camaná | 59 370 | 29 343 | 17 719 | 7 032 |
| Caravelí | 41 346 | 18 449 | 12 305 | 4 261 |
| Castilla | 33 629 | 16 176 | 10 400 | 4 988 |
| Caylloma | 86 771 | 42 779 | 28 010 | 9 475 |
| Condesuyos | 16 118 | 6 978 | 4 393 | 2 314 |
| Islay | 52 034 | 25 808 | 14 116 | 8 244 |
| La Unión | 12 827 | 6 445 | 4 443 | 2 238 |
| Total | 1 382 730 | 705 179 | 390 761 | 172 180 |

Fuente: INEI - CPV 2017



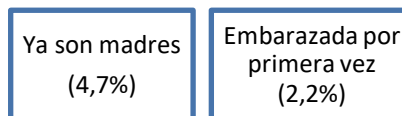
3. Violencia hacia la mujer

A nivel nacional el porcentaje de mujeres alguna vez unidas de 15 a 49 años que ha sufrido algún tipo de violencia por parte de su pareja es de 57,7%. En la región Arequipa es de **65,7%** (ENDES-INEI 2019). Por tipo de violencia los porcentajes son los siguientes:



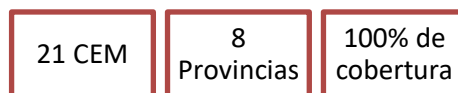
4. Embarazo adolescente

A nivel nacional el porcentaje de mujeres adolescentes de 15 a 19 años que ha tenido un hijo o embarazada por primera vez es de 12,6% (ENDES-INEI 2018). En la región Arequipa es de **6,9%**. Los porcentajes en detalle son los siguientes:

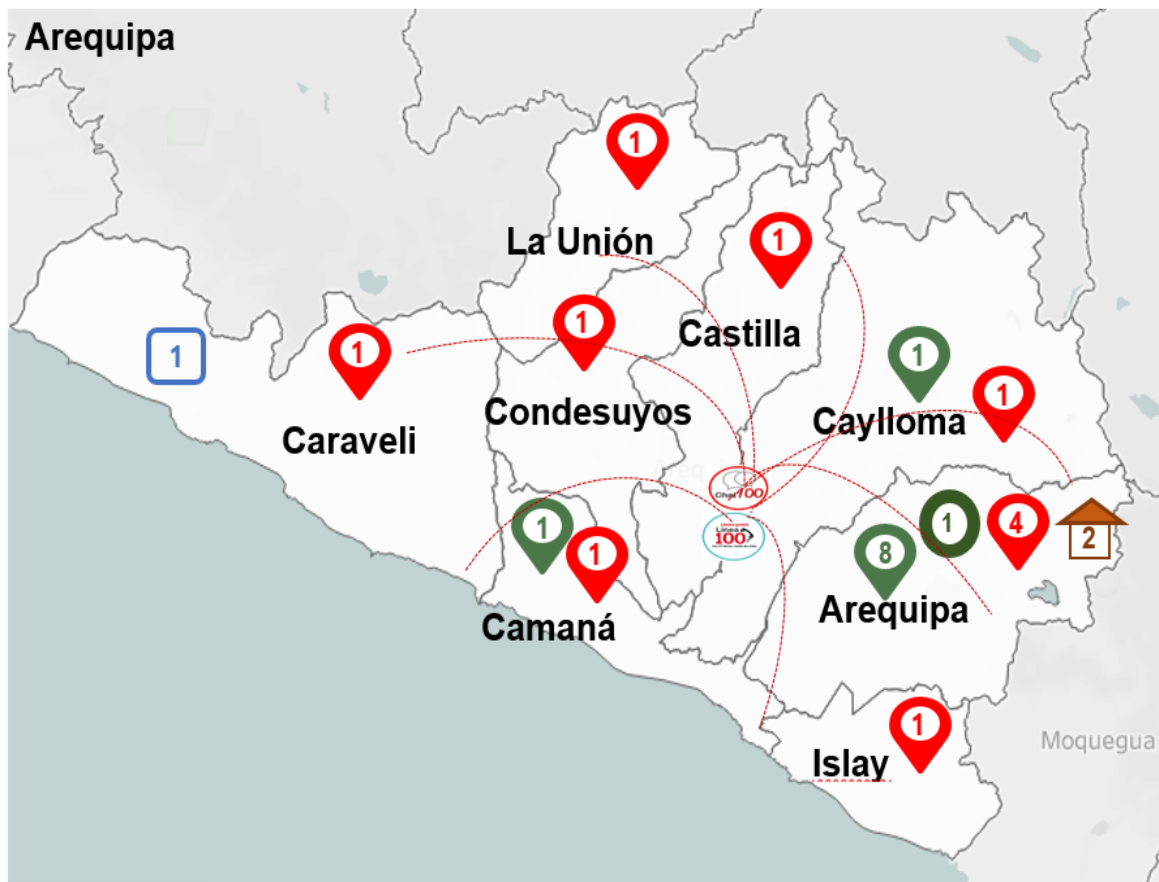


5. Presencia del Programa Nacional AURORA en Arequipa

En la región Arequipa se implementaron 21 CEM con lo que se llega a cubrir el 100% de las 08 provincias de la región:



Provincias del departamento de Arequipa



Servicios Implementados:

| | |
|--|--|
| | 11 Centros Emergencia Mujer |
| | 10 Centros Emergencia Mujer en comisaría |
| | 02 Hogares de Refugio Temporal (HRT) |
| | 01 Servicio de Atención Urgente (SAU) |
| | 01 Estrategia Rural (ER) |
| | Chat 100 |
| | Línea 100 |



6. Atención de la Violencia

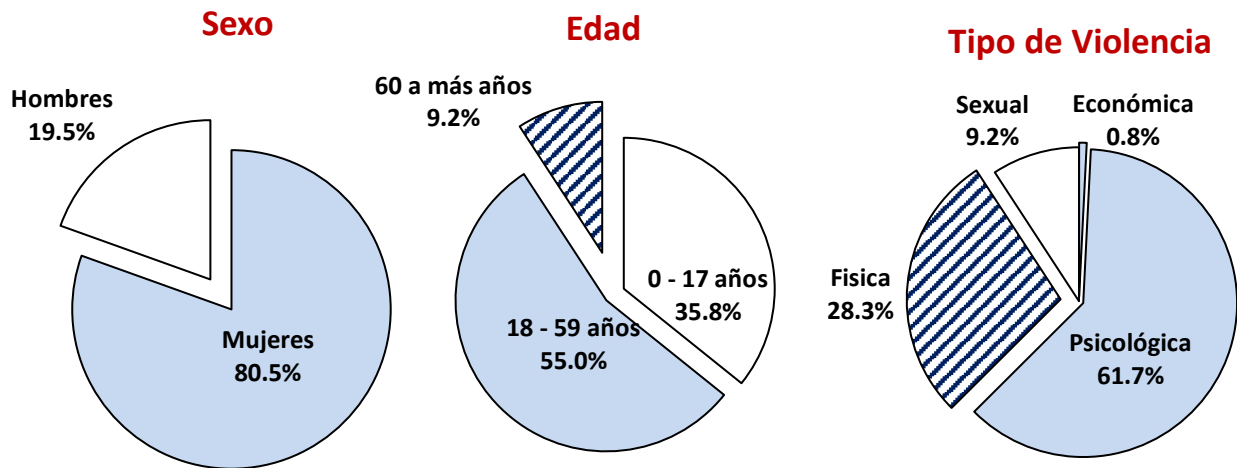
6.1 Centro Emergencia Mujer (CEM)

Entre los meses de enero a octubre de 2020 se han atendido **7 566** casos por los CEM de la región Arequipa, cuyo detalle es el siguiente:

| Provincia | CEM | Casos de Personas Atendidas por Violencia Contra las mujeres e Integrantes del grupo familiar | | | | | |
|-------------------------------------|----------------------------------|---|--------------|--------------|----------------|--------------|---------------|
| | | Total | Sexo | | Grupos de Edad | | |
| | | | Mujeres | Hombres | 0 - 17 años | 18 - 59 años | 60 a más años |
| AREQUIPA | AREQUIPA | 352 | 280 | 72 | 113 | 193 | 46 |
| AREQUIPA | SOCABAYA | 345 | 272 | 73 | 129 | 198 | 18 |
| AREQUIPA | MARIANO MELGAR | 219 | 165 | 54 | 95 | 100 | 24 |
| AREQUIPA | MIRAFLORES | 1 110 | 864 | 246 | 419 | 554 | 137 |
| AREQUIPA | COMISARIA CERRO COLORADO | 707 | 574 | 133 | 335 | 310 | 62 |
| AREQUIPA | COMISARIA CAMPO MARTE | 800 | 642 | 158 | 283 | 434 | 83 |
| AREQUIPA | COMISARIA ANDRES AVELINO CACERES | 621 | 483 | 138 | 266 | 302 | 53 |
| AREQUIPA | COMISARIA ACEQUIA ALTA | 650 | 527 | 123 | 232 | 370 | 48 |
| AREQUIPA | COMISARIA EL TRIUNFO | 281 | 251 | 30 | 75 | 184 | 22 |
| AREQUIPA | COMISARIA EL PORVENIR | 263 | 204 | 59 | 95 | 158 | 10 |
| AREQUIPA | COMISARIA PAMPA DE CAMARONES | 529 | 425 | 104 | 173 | 319 | 37 |
| AREQUIPA | COMISARIA MIGUEL GRAU | 566 | 427 | 139 | 213 | 288 | 65 |
| SUB TOTAL PROVINCIA AREQUIPA | | 6 443 | 5 114 | 1 329 | 2 428 | 3 410 | 605 |
| CAMANA | CAMANA | 189 | 160 | 29 | 43 | 126 | 20 |
| CAMANA | COMISARIA SECTORIAL RURAL CAMANA | 269 | 220 | 49 | 74 | 171 | 24 |
| SUB TOTAL PROVINCIA CAMANA | | 458 | 380 | 78 | 117 | 297 | 44 |
| CARAVELI | CARAVELI | 73 | 69 | 4 | 19 | 50 | 4 |
| CASTILLA | CASTILLA | 66 | 61 | 5 | 12 | 46 | 8 |
| CAYLLOMA | MAJES | 100 | 91 | 9 | 28 | 68 | 4 |
| CAYLLOMA | COMISARIA CHIVAY | 187 | 158 | 29 | 54 | 124 | 9 |
| SUB TOTAL PROVINCIA CAYLLOMA | | 287 | 249 | 38 | 82 | 192 | 13 |
| CONDESUYOS | CONDESUYOS | 30 | 25 | 5 | 15 | 14 | 1 |
| ISLAY | ISLAY | 147 | 136 | 11 | 16 | 116 | 15 |
| LA UNION | LA UNION | 62 | 55 | 7 | 17 | 38 | 7 |
| TOTAL | | 7 566 | 6 089 | 1 477 | 2 706 | 4 163 | 697 |

Fuente: Registro de casos atendidos por el CEM / AURORA / MIMP

Características de las víctimas de violencia – enero – octubre 2020 (preliminar)



6.2 Servicio de Atención Urgente (SAU)

Entre los meses de enero a octubre de 2020 se han atendido 415 casos por el SAU de la región Arequipa, cuyo detalle es el siguiente:

415 Casos atendidos por el SAU de enero a octubre 2020

| Sexo de la víctima | | |
|------------------------------|------------|-------------|
| Mujeres | 292 | 70% |
| Hombres | 123 | 30% |
| Grupos de edad de la víctima | | |
| 0 - 17 años | 286 | 69% |
| 18 - 59 años | 115 | 28% |
| 60 a más años | 14 | 3% |
| Tipo de violencia | | |
| Económica | 2 | 0% |
| Psicológica | 165 | 40% |
| Física | 128 | 31% |
| Sexual | 120 | 29% |
| TOTAL | 415 | 100% |

Fuente: Registro de casos atendidos por el SAU / AURORA / MIMP



6.3 Equipo Itinerante de Urgencia (EIU)

Entre los meses de enero a octubre de 2020 se han atendido 388 casos por los EIU de la región Arequipa, cuyo detalle es el siguiente:

388 Casos atendidos por los EIU del 17 de marzo al 31 de octubre 2020

| Sexo de la víctima | | |
|------------------------------|------------|-------------|
| Mujeres | 320 | 82% |
| Hombres | 68 | 18% |
| Grupos de edad de la víctima | | |
| 0 - 17 años | 197 | 51% |
| 18 - 59 años | 173 | 45% |
| 60 a más años | 18 | 5% |
| Tipo de violencia | | |
| Económica | 0 | 0% |
| Psicológica | 113 | 29% |
| Física | 164 | 42% |
| Sexual | 111 | 29% |
| TOTAL | 388 | 100% |

Fuente: Registro de casos atendidos por los EIU / AURORA / MIMP

6.4 Línea 100

Entre los meses de enero a octubre de 2020 se han atendido 8 710 consultas telefónicas de la región Arequipa, cuyo detalle es el siguiente:

8710 Consultas telefónicas atendidas por la Línea 100 de enero a octubre 2020

| Sexo de la víctima | | |
|------------------------------|--------------|-------------|
| Mujeres | 6 975 | 80% |
| Hombres | 1 735 | 20% |
| Grupos de edad de la víctima | | |
| 0 - 17 años | 2 254 | 26% |
| 18 - 59 años | 5 572 | 64% |
| 60 a más años | 650 | 7% |
| Sin información | 234 | 3% |
| Tipo de consulta | | |
| Económica | 20 | 0% |
| Psicológica | 2 546 | 29% |
| Física | 2 182 | 25% |
| Sexual | 468 | 5% |
| Otras consultas | 3 494 | 40% |
| TOTAL | 8 710 | 100% |

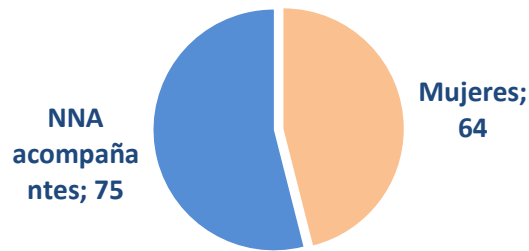
Fuente: Registro de consultas telefónicas atendidas por la Línea 100 / AURORA / MIMP

6.5 Hogar de Refugio Temporal (HRT)

Entre los meses de enero a octubre de 2020 se ha registrado 139 casos de personas albergadas por los HRT de la región Arequipa, cuyo detalle es el siguiente:

139 Personas albergadas en los HRT de enero a octubre 2020

Personas albergadas en HRT



6.6 Estrategia Rural (ER)

Entre los meses de enero a octubre de 2020 se han atendido 26 casos por la Estrategia Rural de la región Arequipa, cuyo detalle es el siguiente:

| Provincia | Estrategia Rural | Casos derivados al sistema de atención y protección en zona rural | | | | | |
|-----------|------------------|---|---------|---------|----------------|--------------|---------------|
| | | Total | Sexo | | Grupos de Edad | | |
| | | | Mujeres | Hombres | 0 – 17 años | 18 – 59 años | 60 a más años |
| CARAVELI | BELLA UNION | 26 | 24 | 2 | 5 | 21 | 0 |

Fuente: Registro de casos derivados al sistema de atención y protección en zona rural / AURORA / MIMP

6.7 Casos con características de feminicidio

Entre los meses de enero a octubre de 2020, a través de los servicios del Programa Nacional AURORA de la región Arequipa, se han atendido 08 casos con características de feminicidio ocurridos en las siguientes provincias y distritos:

| Provincia | Distrito | Feminicidio |
|--------------|----------------|-------------|
| AREQUIPA | CAYMA | 1 |
| AREQUIPA | CERRO COLORADO | 1 |
| AREQUIPA | EL TRIUNFO | 1 |
| AREQUIPA | MIRAFLORES | 1 |
| AREQUIPA | QUEQUEÑA | 1 |
| CAMANA | SAMUEL PASTOR | 1 |
| CARAVELI | BELLA UNION | 1 |
| ISLAY | DEAN VALDIVIA | 1 |
| TOTAL | | 8 |

Fuente: Registro de casos con característica de feminicidio / AURORA / MIMP

6.8 Casos de Tentativa de Feminicidio atendidos por los CEM

Entre los meses de enero a octubre de 2020 se han atendido 07 casos de tentativa de feminicidio por los CEM de la región Arequipa, cuyo detalle es el siguiente:

| Provincia | CEM | Tentativa de feminicidio |
|--------------|------------------------|--------------------------|
| AREQUIPA | CERRO COLORADO | 1 |
| AREQUIPA | MIGUEL GRAU | 2 |
| CAMANA | SECTORIAL RURAL CAMANA | 1 |
| CARAVELI | CARAVELI | 1 |
| CAYLLOMA | MAJES | 1 |
| ISLAY | ISLAY | 1 |
| TOTAL | | 7 |

Fuente: Registro de casos del CEM / AURORA / MIMP



7. Prevención de la Violencia

7.1 Centro Emergencia Mujer (CEM)

Entre los meses de enero a octubre, a través de los CEM, se han desarrollado 4 094 acciones preventivas promocionales, asimismo, se han informado a 54 903 personas, mayor se detalla en la siguiente tabla:

| Provincia | CEM | Acciones preventivas promocionales | Personas informadas | | | | | |
|-------------------------------------|----------------------------------|------------------------------------|---------------------|---------------|---------------|---------------|---------------|---------------|
| | | | Total | sexo | | grupo de edad | | |
| | | | | Mujeres | Hombres | 0 - 17 años | 18 - 59 años | 60 a más años |
| AREQUIPA | AREQUIPA | 586 | 7 947 | 3 647 | 4 300 | 16 | 7 449 | 482 |
| AREQUIPA | SOCABAYA | 186 | 2 142 | 1 527 | 615 | 393 | 1 556 | 193 |
| AREQUIPA | MARIANO MELGAR | 133 | 2 435 | 1 364 | 1 071 | 968 | 1 325 | 142 |
| AREQUIPA | MIRAFLORES | 116 | 1 774 | 1 343 | 431 | 218 | 1 454 | 102 |
| AREQUIPA | COMISARIA CERRO COLORADO | 348 | 4 044 | 2 592 | 1 452 | 1 802 | 2 115 | 127 |
| AREQUIPA | COMISARIA CAMPO MARTE | 202 | 4 815 | 3 312 | 1 503 | 1 559 | 3 036 | 220 |
| AREQUIPA | COMISARIA ANDRES AVELINO CACERES | 114 | 1 620 | 835 | 785 | 191 | 1 352 | 77 |
| AREQUIPA | COMISARIA ACEQUIA ALTA | 439 | 4 112 | 2 538 | 1 574 | 1 652 | 2 285 | 175 |
| AREQUIPA | COMISARIA EL TRIUNFO | 196 | 2 525 | 1 492 | 1 033 | 912 | 1 606 | 7 |
| AREQUIPA | COMISARIA EL PORVENIR | 217 | 2 494 | 1 468 | 1 026 | 691 | 1 690 | 113 |
| AREQUIPA | COMISARIA PAMPA DE CAMARONES | 128 | 1 328 | 1 006 | 322 | 232 | 1 024 | 72 |
| AREQUIPA | COMISARIA MIGUEL GRAU | 114 | 1 019 | 759 | 260 | 113 | 805 | 101 |
| SUB TOTAL PROVINCIA AREQUIPA | | 2 779 | 36 255 | 21 883 | 14 372 | 8 747 | 25 697 | 1 811 |
| CAMANA | CAMANA | 389 | 4 576 | 1 970 | 2 606 | 504 | 3 815 | 257 |
| CAMANA | COMISARIA SECTORIAL RURAL CAMANA | 97 | 1 140 | 648 | 492 | 499 | 601 | 40 |
| SUB TOTAL PROVINCIA CAMANA | | 486 | 5 716 | 2 618 | 3 098 | 1 003 | 4 416 | 297 |
| CARAVELI | CARAVELI | 109 | 1 937 | 1 259 | 678 | 731 | 1 206 | 0 |
| CASTILLA | CASTILLA | 130 | 1 338 | 825 | 513 | 101 | 1 029 | 208 |
| CAYLLOMA | MAJES | 87 | 1 915 | 1 061 | 854 | 444 | 1 430 | 41 |
| CAYLLOMA | COMISARIA CHIVAY | 109 | 1 298 | 730 | 568 | 305 | 911 | 82 |
| SUB TOTAL PROVINCIA CAYLLOMA | | 196 | 3 213 | 1 791 | 1 422 | 749 | 2 341 | 123 |
| CONDESUYOS | CONDESUYOS | 39 | 49 | 38 | 11 | 0 | 49 | 0 |
| ISLAY | ISLAY | 181 | 3 554 | 2 338 | 1 216 | 33 | 3 283 | 238 |
| LA UNION | LA UNION | 174 | 2 841 | 1 797 | 1 044 | 405 | 2 210 | 226 |
| TOTAL | | 4 094 | 54 903 | 32 549 | 22 354 | 11 769 | 40 231 | 2 903 |

Fuente: Registro de acciones preventivas promocionales / AURORA / MIMP



PERÚ

Ministerio
de la Mujer y
Poblaciones Vulnerables

Personas Capacitadas

De enero a octubre del 2020 en la región Arequipa, se han capacitado a través de la intervención Hombres por la Igualdad (HPI) a **352** hombres, a través de la intervención empoderamiento económico a **15** mujeres y a través de la intervención Fortalecimiento de habilidades de decisión a **69** mujeres.

7.2 Estrategia Rural (ER)

59 Acciones de la Estrategia Rural de enero a octubre 2020

525 Participantes de las acciones de la Estrategia Rural de enero a octubre 2020

7.3 Chat 100

1 930 Consultas atendidas por el Chat 100 de enero a octubre 2020